



Agrupamento de Escolas  
Tomás Cabreira

RECUPERAÇÃO DE MÓDULOS

[recuperar.agr-tc.pt](http://recuperar.agr-tc.pt)

SD | 2024

**Cursos Profissionais**

# Login

Email institucional  
[primeiro.ultimo@agr-tc.pt](mailto:primeiro.ultimo@agr-tc.pt)

Login igual à password

Login

 sonia.durao@agr-tc.pt

 .....

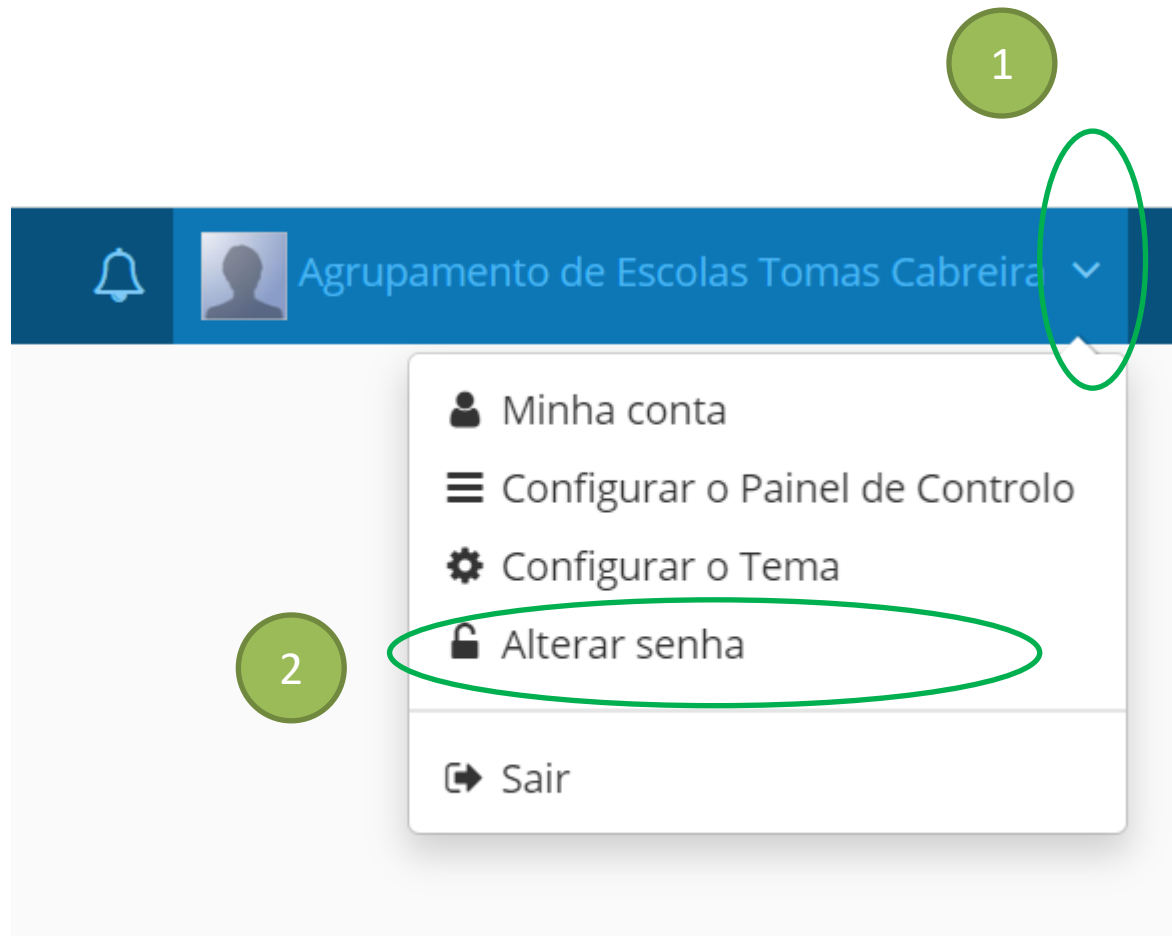
Lembrar

Login

[Esqueceu sua senha?](#)


[recuperar.agr-tc.pt](http://recuperar.agr-tc.pt)

# Alterar password



# Alterar password

RECUPERAÇÕES AGRTC



< Alterar Senha

Nova Senha

Confirme a Senha

[Modificar](#)

3

[Painel de Controlo](#)

[Recuperações](#)

# Menu Principal

- Consultar **recuperações**
- Definir/Consultar/Editar/Remover **tarefas**
- Definir/Consultar/Editar/Remover **mensagens**





# Serviços administrativos

Enquanto utilizador dos "Serviços administrativos" poderá inscrever os alunos nas respetivas recuperações e assinalar o delegado de grupo disciplinar que dará início ao processo de recuperação.

Concluída a recuperação: anexar a pauta modular.

# Adicionar utilizador

**Utilizador Info**

Situação do utilizador:    
 Os Utilizadores inativos não podem fazer o login e nem receber notificação por email

Tema: blue

Grupo de acesso:    
 **Diretor**   
 Serviços administrativos   
 Delegados de Grupo   
 Professores   
 Alunos

\* Nome:

\* Nome de utilizador:

\* Senha:    
 Deixe em branco para automaticamente gerar uma senha.

foto:

\* E-mail de utilizador:    
 Este campo é obrigatório!

E-mail de utilizador	Situação
sdurao.je@gmail.com	Ativo
sduraoformacao@gmail.com	Ativo
sonia.durao@agr-tc.pt	Ativo
sd.dairas@gmail.com	Ativo
salome.sancho@agr-tc.pt	Ativo
margarida.gaspar@agr-tc.pt	Ativo
carla.fonseca@agr-tc.pt	Ativo
eduardo.silva@agr-tc.pt	Ativo

# Gestão de Cursos



Painel de Controlo

Recuperações

Utilizadores

Gestão de Cursos

Relatórios

< Lista de cursos

Lista de cursos

▼ + Filtros Aplicados

Adicionar

Ação	Nome do Curso Abreviado	Nome do Curso
	2(1)PROG2	Programador de Informática (2023/2026)
	3(12)PIA3	Intérprete de Ator/Atriz (2021/2024)
	2(1)PIA2	Intérprete de Ator/Atriz (2023/2025)
	1(10)PIA1	
	3(12)PIDC3	
	2(1)PIDC2	
	1(10)PIDC1	
	3(12)PTA3	
	2(1)PTA2	
	1(10)PTA1	
	3(12)PEAC3	
	2(1)PEAC2	Técnico de Eletrónica, Automação e Computadores (2022/2025)

Cursos Profissionais

\* Nome do Curso

\* Nome do Curso Abreviado

Guardar

Fechar



# Adicionar Disciplinas e módulos

Logo: RECUPERAÇÕES R PROFISSIONAIS

Menu items: Painel de Controllo, Recuperações, Utilizadores, Gestão de Cursos, Relatórios

Breadcrumb: Lista de cursos > Programador de Informática (2023/2026) > Disciplinas

Buttons: Cursos Profissionais, Disciplinas

## Disciplinas

Filtros Aplicados

**Adicionar**

Ação	Nome da Disciplina
	Português
	Inglês (continuação)
	Área de Integração
	Tecnologias de Informação e Comunicação
	Educação Física
	Física e Química
	Matemática
	Formação Tecnológica

Exibindo 1 a 8 (of 8 items)

Breadcrumb: Lista de cursos > Programador de Informática (2023/2026) > Disciplinas > Tecnologias de Informação e Comunicação > Módulos/UFCD's

Buttons: Informações, Módulos/UFCD's

## Módulos/UFCD's

Filtros Aplicados

**Adicionar**

Ação	Código módulo/UFCD	Designação do módulo/UFCD
	5	Criação de páginas WEB
	6	Aquisição e tratamento de imagem
	1	Pesquisar, filtrar e estruturar informação e conteúdos em ambientes digitais
	2	Organização e tratamento de dados

Exibindo 1 a 4 (of 4 items)

## Adicionar Recuperação

Serviços administrativos

# Adicionar recuperação

Pode seleccionar ou inserir

- Cursos
- Disciplinas
- Módulos
- Alunos

Recuperação

Recuperação Avaliação

\* Data da inscrição

\* Curso Seleccione o curso

\* Disciplina Disciplinas

\* Módulo Módulos/UFCD's

\* Aluno

Anotações

Palavras: 0

Notificar Delegado Grupo Disciplinar

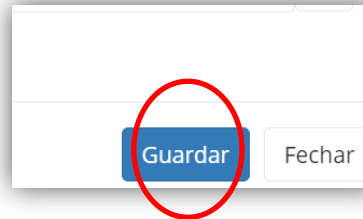
Guardar Fechar

Selecione ou insira o delegado de grupo disciplinar que dará início ao processo de recuperação

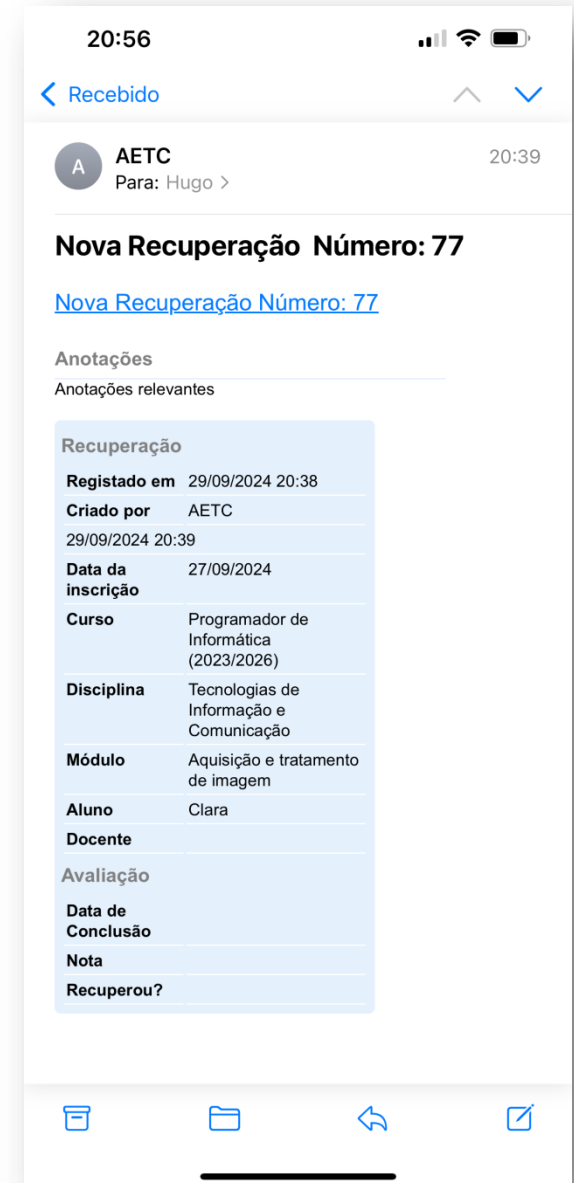
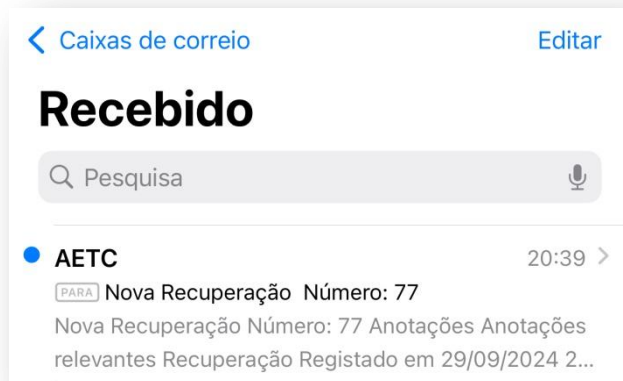
Adicionar Recuperação

Serviços administrativos

# Adicionar recuperação



Ao guardar,  
o delegado de  
grupo disciplinar  
E o aluno  
recebem uma  
notificação



Recuperação	
Registrado em	29/09/2024 20:38
Criado por	AETC
	29/09/2024 20:39
Data da inscrição	27/09/2024
Curso	Programador de Informática (2023/2026)
Disciplina	Tecnologias de Informação e Comunicação
Módulo	Aquisição e tratamento de imagem
Aluno	Clara
Docente	
Avaliação	
Data de Conclusão	
Nota	
Recuperou?	



# Delegado grupo disciplinar

Caro Delegado de Grupo, após a inscrição dos alunos nos serviços administrativos terá início o processo de recuperação dos módulos em atraso.

Consulte com regularidade as recuperações e proceda à atribuição do docente responsável pela recuperação em causa.

# Consulte informações sobre a recuperação



Painel de Controlo

Recuperações

Utilizadores

Gestão de Cursos

Recuperações

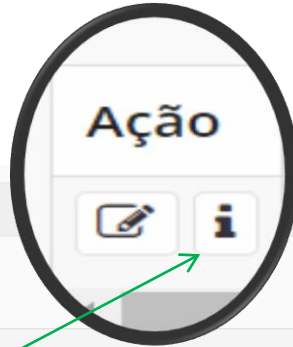
Recuperações

Filtros Aplicados

pesquisa



Ação	Data da Inscrição	Aluno	Curso	Disciplina	Módulo	Docente
 	27/09/2024	Clara	Programador de Informática (2023/2026)	Tecnologias de Informação e Comunicação	Aquisição e tratamento de imagem	

Exibindo 1 a 1 (of 1 items)



Ou **Edite** a recuperação para atribuir o docente

Recuperações &gt; Número: 77

Número: 77  Editar

Anotações

Anotações relevantes

Recuperação

Registado em

Criado por

29/09/2024 20:39

Data da inscrição

Curso

Disciplina

Módulo

Aluno



Docente

Avaliação


Data de Conclusão

Nota

Recuperou?

Recuperação  

Recuperação

Docente  Guardar

Fechar

Editar – Atribuir Docente

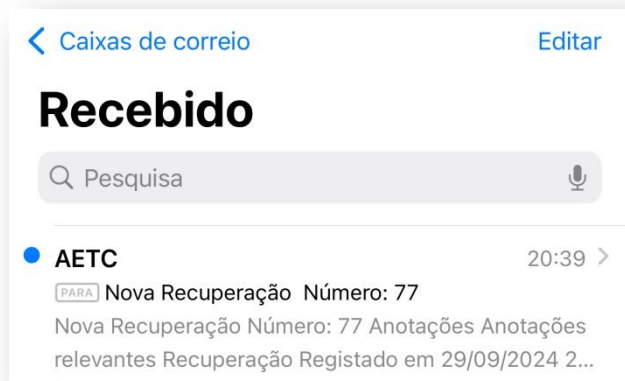
# Atribuir Docente

Recuperação

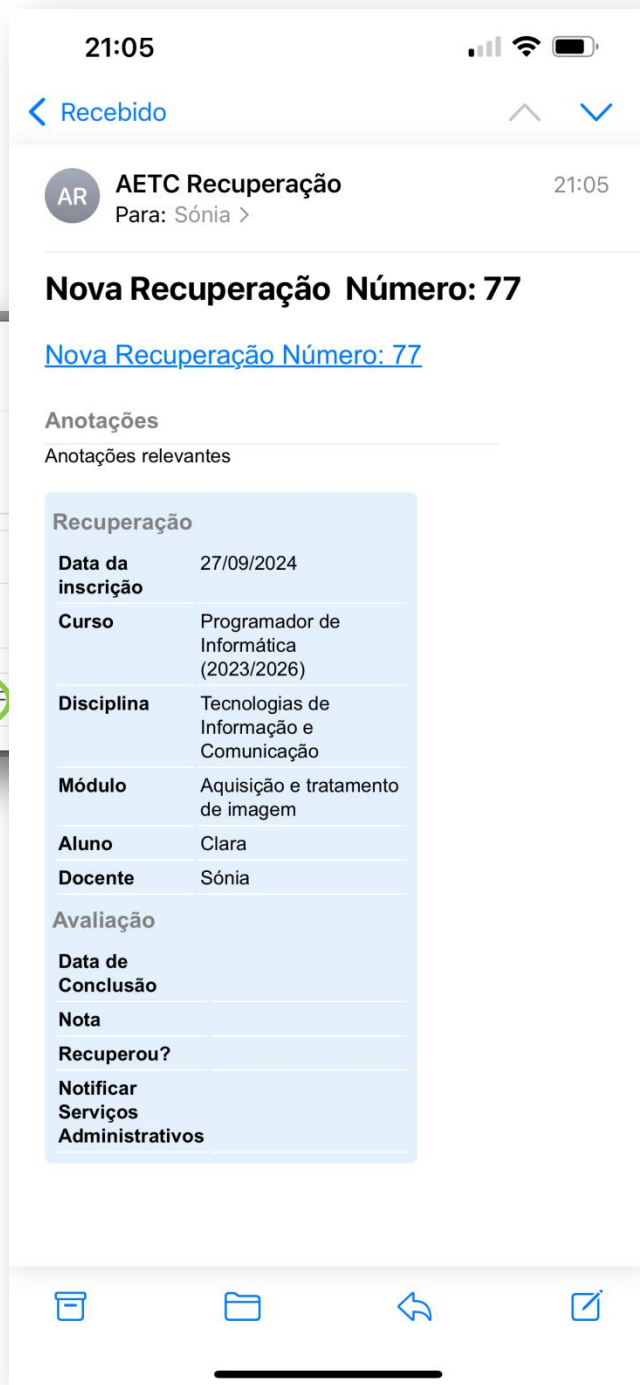
Recuperação

Docente **sónia**

**Guardar**



Ao guardar,  
o docente recebe  
a notificação





# Docente

Será dado início ao processo de recuperação do módulo com a definição de tarefas e respetivo prazo de conclusão. O acompanhamento da realização das tarefas propostas fica ao critério do docente.

No final do prazo, o docente procede à avaliação do aluno na aba "Avaliação" e assina a respetiva pauta modular nos serviços administrativos.



# Consulte



## informações sobre a recuperação para atribuir tarefas ao aluno

Recuperações

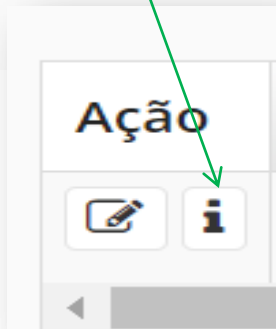
Recuperações

▼ + Filtros Aplicados

▼ pesquisa

Ação	Data da inscrição	Aluno	Curso	Disciplina	Módulo	Docente
 	27/09/2024	Clara	Programador de Informática (2023/2026)	Tecnologias de Informação e Comunicação	Aquisição e tratamento de imagem	

Exibindo 1 a 1 (of 1 items)



Na  
**recuperação**  
selecionada



Atribuir  
**Tarefas**



e/ou

enviar  
**mensagens**



Recuperações > Número: 77

Recuperação Tarefas Mensagens

Número: 77

[Editar](#) Mais Ações ▾

Anotações  
Anotações relevantes

Tarefas (0)

[Adicionar Tarefa](#) Com os Selecionados ▾

pesquisa

Ação	Criado por	Tipo	Designação	Estado	Atribuído a	Descrição	Data de Início	Data de Conclusã
Nenhum Registo Encontrado								

Exibindo 0 a 0 (of 0 items)

Mensagens (0)

[Adicionar Mensagem](#) Com os Selecionados ▾

pesquisa

Ação	ID ▾	Assunto	Registado em	Descrição	Criado por	Anexos
Nenhum Registo Encontrado						

Exibindo 0 a 0 (of 0 items)

# Atribuir Tarefa


Tarefa Info — ×

\* Tipo

\* Designação


\* Estado


Descrição



Palavras: 0

Anexos

Data de Início  

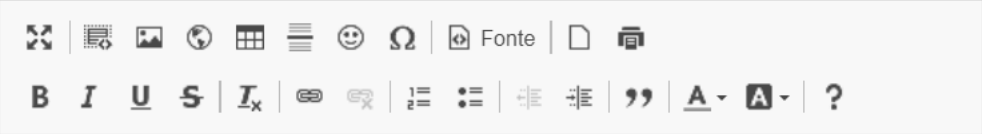
Data de Conclusão  

# Enviar mensagem

Assunto Mensagem — ✕

\* Assunto

Descrição



Palavras: 0

Anexos

# Exemplo Recuperação com tarefa e mensagem

RECUPERAÇÕES AGRTC

Recuperações > Número: 77

Recuperação Tarefas Mensagens

Número: 77

Editar




Anotações

Anotações relevantes

Tarefas (1)

Adicionar Tarefa

pesquisa

Ação	Criado por	Tipo	Designação	Estado	Atribuído a	Descrição
  	Sónia	Tarefa	Ficha de trabalho 1	Nova	Clara	Realize a atvide propos

Exibindo 1 a 1 (of 1 items)

Mensagens (1)

Adicionar Mensagem

Com os Seleccionados

pesquisa

Ação	ID	Assunto	Registado em	Descrição
<input type="checkbox"/>	16	Apresentação	29/09/2024 21:32	Apresentação do trabalho será no dia 2/10

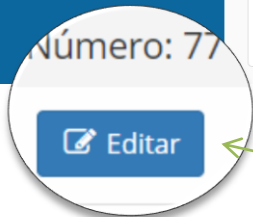
Exibindo 1 a 1 (of 1 items)

Recuperação

<b>Data da inscrição</b>	27/09/2024
<b>Curso</b>	Programador de Informática (2023/2026)
<b>Disciplina</b>	Tecnologias de Informação e Comunicação
<b>Módulo</b>	Aquisição e tratamento de imagem
<b>Aluno</b>	Clara
<b>Docente</b>	Sónia

Avaliação

<b>Data de Conclusão</b>	
<b>Nota</b>	
<b>Recuperou?</b>	
<b>Notificar Serviços Administrativos</b>	



No final do prazo, o docente procede à avaliação do aluno

# Avaliação do aluno



## O Docente Edita a recuperação

procede à avaliação do aluno na aba "Avaliação"  
notifica os serviços administrativos para que possam imprimir a pauta  
Posteriormente, assina a respetiva pauta modular nos serviços administrativos

A screenshot of a web application dialog box titled 'Recuperação'. The dialog has a close button in the top right corner. Below the title bar, there are two tabs: 'Recuperação' and 'Avaliação'. The 'Avaliação' tab is selected and circled in green. Below the tabs, there are four form fields: 'Data de Conclusão' with a calendar icon, 'Nota', 'Recuperou?' with a dropdown arrow, and 'Notificar Serviços Administrativos' with a dropdown arrow. At the bottom right, there are two buttons: 'Guardar' (blue) and 'Fechar' (white).

# Recuperou!

Recuperações > Número: 77

Recuperação Tarefas Mensagens

Número: 77

Editar




Anotações

Anotações relevantes

Tarefas (1)

Adicionar Tarefa

pesquisa

Ação	Criado por	Tipo	Designação	Estado	Atribuído a	Descrição
  	Sónia	Tarefa	Ficha de trabalho 1	Nova	Clara	Realize a atividade propos




Exibindo 1 a 1 (of 1 items)

Mensagens (1)

Adicionar Mensagem

Com os Selecionados

pesquisa

<input type="checkbox"/>	Ação	ID	Assunto	Registado em	Descrição
<input type="checkbox"/>	  	16	Apresentação	29/09/2024 21:32	Apresentação do trabalho será no dia 2/10

Recuperação

Data da inscrição	27/09/2024
Curso	Programador de Informática (2023/2026)
Disciplina	Tecnologias de Informação e Comunicação
Módulo	Aquisição e tratamento de imagem
Aluno	Clara
Docente	Sónia

Avaliação

Data de Conclusão	04/10/2024
Nota	17.00
Recuperou?	Sim
Notificar Serviços Administrativos	Telmo



# Serviços administrativos

Concluída a recuperação: anexar a pauta modular.



# Concluída a recuperação: anexar a pauta modular

Recuperações

## Recuperações

▼ + Filtros Aplicados

🗑️ Recuperações: 🌑 Cur

Adicionar Recuperação

<input type="checkbox"/>	Ação	N/Rec	D
<input type="checkbox"/>	🗑️ ✎️ ⓘ	77	2

Exibindo 1 a 1 (of 1 items)

### Recuperação



Recuperação

Avaliação

Data de Conclusão

2024-10-04



Nota

17

Recuperou?

Sim



Pauta Final do Módulo

📎 Adicionar Anexos

Pauta\_1PROG\_ALGORITMOS.pdf




Será anexada pelos serviços administrativos assim que esteja assinada pelo docente.

Notificar Serviços Administrativos

Guardar

Fechar

Número: 77


 Editar

Mais Ações ▾

## Anotações

Anotações relevantes

Pauta Final do Módulo

 Pauta\_1PROG\_ALGORITMOS.pdf  (159,5 KB)

## Tarefas (1)




Adicionar Tarefa

Com os Seleccionados ▾

▾

pesquisa



<input type="checkbox"/>	Ação	Criado por	Tipo	Designação	Estado	Atribuído a	Descrição
<input type="checkbox"/>	  	Sónia	Tarefa	Ficha de trabalho 1	Nova	Clara	Realize a ativade p

Exibindo 1 a 1 (of 1 items)



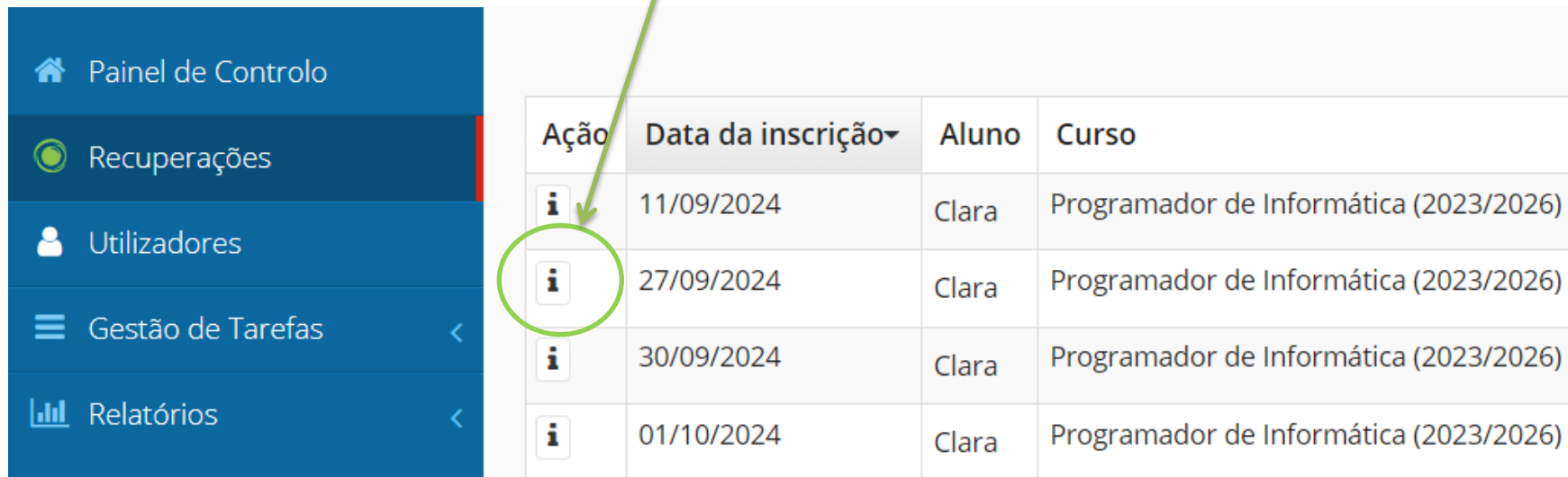
# Aluno

Após a sua inscrição nos serviços administrativos será dado início ao processo de recuperação do módulo com a atribuição de um docente.

Consulte com regularidade as tarefas a realizar.

Cumpra os prazos!





# Selecionar a recuperação



The image shows a web application interface with a sidebar menu on the left and a table of recovery records on the right. The sidebar menu includes the following items:

- Painel de Controlo
- Recuperações
- Utilizadores
- Gestão de Tarefas
- Relatórios

The table displays the following data:

Ação	Data da inscrição	Aluno	Curso
	11/09/2024	Clara	Programador de Informática (2023/2026)
	27/09/2024	Clara	Programador de Informática (2023/2026)
	30/09/2024	Clara	Programador de Informática (2023/2026)
	01/10/2024	Clara	Programador de Informática (2023/2026)

Após **seleção** da recuperação em causa, **pode consultar, comentar** ou colocar as suas dúvidas nas **tarefas**

Recuperações > Número: 77

Recuperação Tarefas Mensagens

Recuperações > Número: 77 > Tarefas > Tarefa

Número: 77

Pauta Final do Módulo

Pauta\_1PROG\_ALGORITMOS.pdf (159,5 KB)

Tarefas (2)

Ação	Criado por	Tipo	Designação	
	Sónia	Tarefa	Ficha de trabalho 1	No
	Sónia	Tarefa	teste tarefa	No

Exibindo 1 a 2 (of 2 items)

**Tarefa**

Descrição

Realize a ativade proposta

**Adicionar Comentário**

Nº Comentários

registro Encontrado

Mensagens (2)

Adicionar Mensagem

Ação	ID	Assunto	Registado em	Descrição
	16	Apresentação	29/09/2024 21:32	Apresentação do trabalho será no dia 2/10
	17	entrega do trabalho	03/10/2024 09:53	

Exibindo 1 a 2 (of 2 items)

# Pode enviar mensagens com ou sem anexos/trabalhos

Recuperações > Número: 77

Recuperação Tarefas Mensagens



Número: 77

Pauta Final do Módulo

 Pauta\_1PROG\_ALGORITMOS.pdf (159,5 KB)

Tarefas (2)

pesquisa

Ação	Criado por	Tipo	Designação	Estado	Atribuído a	Descrição
	Sónia	Tarefa	Ficha de trabalho 1	Nova	Clara	Realize a ativade proposta
	Sónia	Tarefa	teste tarefa	Nova	Clara	teste

Exibindo 1 a 2 (of 2 items)

Mensagens (2)

Adicionar Mensagem

pesquisa

Ação	ID	Assunto	Registado em	Descrição
	16	Apresentação	29/09/2024 21:32	Apresentação do trabalho será no dia 2/10
  	17	entrega do trabalho	03/10/2024 09:53	

Exibindo 1 a 2 (of 2 items)

Recuperação

Data da inscrição	27/09/2024
Curso	Programador de Informática (2023/2026)
Disciplina	Tecnologias de Informação e Comunicação
Módulo	Aquisição e tratamento de imagem
Aluno	Clara
Docente	Sónia

Avaliação

Data de Conclusão	04/10/2024
Nota	17.00
Recuperou?	Sim

# Pode enviar mensagens com ou sem anexos/trabalhos

The screenshot displays a messaging application interface. At the top, there is a navigation bar with 'Recuperações > Número: 77 > Mensagens'. Below this, there are tabs for 'Recuperação', 'Tarefas', and 'Mensagens'. The main content area is titled 'Mensagens' and includes a filter section with 'Filtros Aplicados'. A blue button labeled 'Adicionar Mensagem' is circled in green, with a blue arrow pointing to the message composition area. The composition area is also circled in green and contains a text input field for the subject ('\* Assunto'), a rich text editor for the description, and an 'Anexos' section with an 'Adicionar Anexos' button. The rich text editor includes icons for bold, italic, underline, strikethrough, link, unlink, list, and text color. The bottom of the screen shows a table of messages with columns for 'Ação', 'ID', 'Assunto', and 'Registado em'. The table contains two rows of data. Below the table, it says 'Exibindo 1 a 2 (of 2 items)'. A large green oval highlights the message composition area, and a blue arrow points from the 'Adicionar Mensagem' button to this area.

Recuperações > Número: 77 > Mensagens

Recuperação Tarefas Mensagens

Mensagens

Filtros Aplicados

Adicionar Mensagem

\* Assunto

Descrição

Anexos

Adicionar Anexos

Ação	ID	Assunto	Registado em
	16	Apresentação	29/09/2024 21:32
	17	entrega do trabalho	03/10/2024 09:53

Exibindo 1 a 2 (of 2 items)

somadoisvalores.fprg (1,3 KB)



**BOM TRABALHO!**