

Pré-Requisitos/Requisitos mínimos

- Ligação à Internet (para instalação e atualização da aplicação ou realização das provas na modalidade *online*);
- Fazer a transferência da aplicação Provas IAVE (de acordo com o sistema operativo), em:
 - Windows: <https://assets.iave.pt/production/apps/intuitivo-app/v0.0.9/Provas+IAVE-0.0.9.exe> (Tamanho: 176 MB)

1. Executar o ficheiro **Provas+IAVE-0.0.9.exe**.

- a. Se tiver o *Microsoft Defender SmartScreen* ativo irá aparecer-lhe a janela da Figura 1, senão irá passar diretamente para a alínea **d.**:



Figura 1

- b. Deverá clicar em “Mais informações”;

- c. Na janela da Figura 2, clicar em “Executar mesmo assim”;

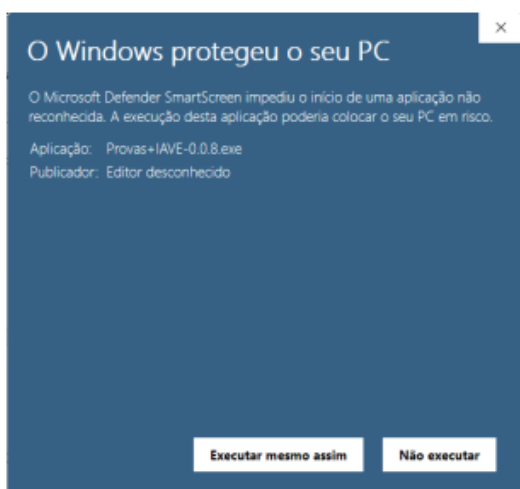


Figura 2

d. A instalação inicia-se (Figura 3);

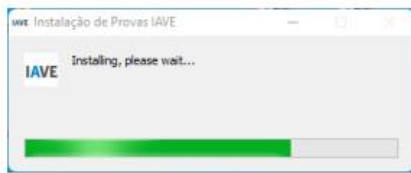


Figura 3

e. Após terminada a instalação, a aplicação é executada (Figura 4);

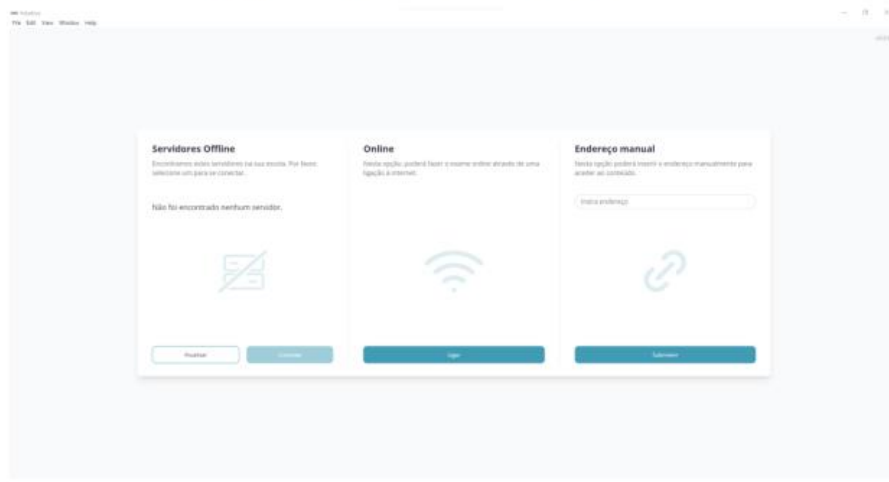


Figura 4